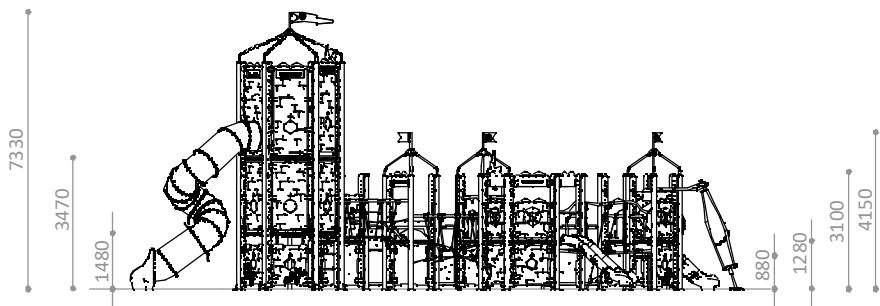


ÁREA DE IMPACTO / ALTURA DE CAIDA LIBRE
IMPACT ZONE / FREE HEIGHT OF FALL
ZONE D'IMPACT / HAUTEUR DE CHUTE LIBRE

- A- 17,25 m² / 1,70m
- B- 26,50 m² / 1,48m
- C- 73,30 m² / 1,29 m
- D- 29,00 m² / 1 m

A + B + C + D = 146,50m²

Superficie según EN-1176-1
Surface according to EN-1176-1
Revêtement conformément à la Norme EN-1176-1



R4265PA

- (*) HORMIGÓN ARMADO C25/30
200x200 Ø6-6 B5005
- (*) REINFORCED CONCRETE C25/30
200x200 Ø6-6 B5005
- (*) BÉTON ARMÉ C25/30
200x200 Ø6-6 B5005



x170

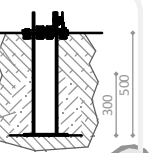
R4265PE MATERIAL NO COMPACTO
LOOSE MATERIAL
MATERIAL NON COMPACT

Otros suelos

Other grounds

Autres sols

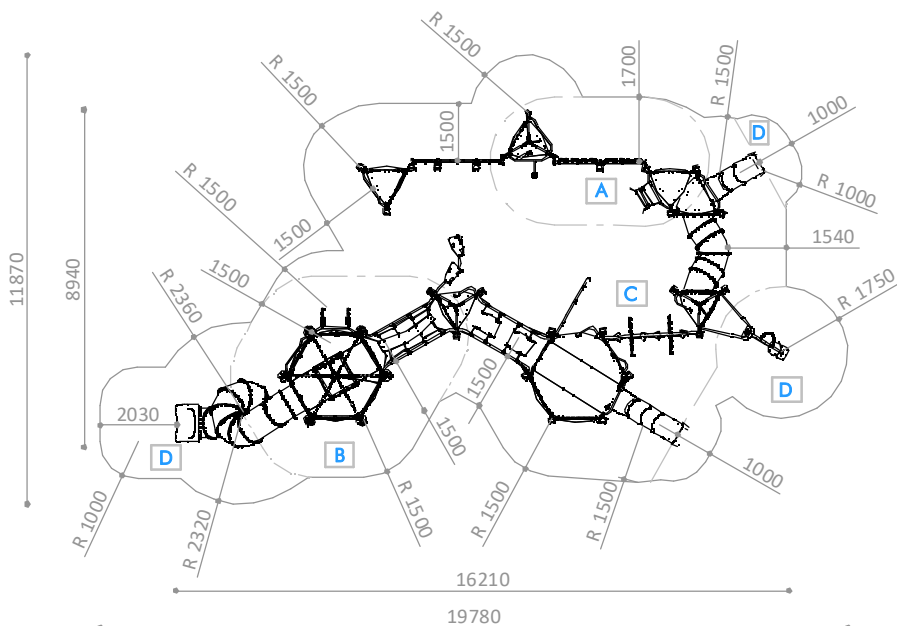
HORMIGÓN
CONCRETE
BÉTON



x33

PIEZA MÁS PESADA
HEAVIEST PART
LA PIÈCE LA PLUS LOURDE
99,00 Kg

PIEZA MÁS GRANDE
BIGGEST PART
LA PLUS GRANDE PIÈCE
6060 x Ø 370 mm





Disponibilidad de repuestos durante 10 años.
Spare parts available for 10 years.
Disponibilité de pièces de rechange pendant 10 ans.

Industrias Agapito se reserva el derecho a modificar sin previo aviso los elementos descritos en este documento.
Industrias Agapito reserves the right to change the items described in this document without prior notice.
Industrias Agapito se réserve le droit de modifier à tout moment et sans préavis les éléments décrits dans le présent document.

**Descripción/**

Multijuego de dimensiones 16,19m x 9,00m x 7,33m altura total y área de juego 151,00 con temática de fortaleza medieval. Integra 3 toboganes (gruta helicoidal y 2 abiertos rectos) y 15 juegos infantiles adicionales distribuidos por 2 torres hexagonales, 1 torre triangular doble y 4 torres triangulares. Composición:

Torre hexagonal Homenaje (H_{TOTAL} / PLATAFORMAS = 7,33m / 1,48m y 3,47m):

- Tobogán gruta helicoidal con giro de 442° en polietileno de alta densidad. H=3,6m.
- Acceso rocódromo interior entre niveles.
- Claraboyas en paramentos exteriores.
- Doble rocódromo.
- Acceso puente colgante.
- Acceso exterior escalera de barras.

Torre hexagonal (H_{TOTAL} / PLATAFORMA = 3,10m / 1,28m):

- Tobogán abierto recto de polietileno de alta densidad. H=1,3m.
- Puente de peldaños colgantes.
- Acceso exterior red sobre poste.
- Puente de triángulos colgantes.

Torre triangular doble (H_{TOTAL} / PLATAFORMAS = 4,15m / 0,88m y 1,28m):

- Tobogán abierto recto de polietileno H=0,9m.
- Acceso exterior escalera cuerdas.
- Acceso exterior rocódromo
- Túnel gateador.

Torres triangulares (H_{TOTAL} / PLATAFORMA = 4,15m / 1,28m)

- Girador inclinado.
- Barra de bomberos.
- Rampa sobre tubo.
- Acceso exterior rocódromo.
- Acceso rocódromo muro exterior.

Decoración tematizada: Águilas, salamandras, lobos, escudos, banderines, carteles, murallas y puerta de arco.

Materiales/

- Estructura de acero galvanizado con pintura de poliéster termoendurecido.
- Postes de Ø114 y 3mm de espesor.
- Paneles de polietileno de alta densidad, libre de mantenimiento y antigraffiti.
- Plataformas, rampas y puentes en polietileno revestido de caucho antideslizante de 21mm de espesor.
- Redes de poliamida de Ø16mm con 6 almas de acero.
- Tornillería en acero inoxidable.

**Description/**

Multi-play structure with dimensions of 16,19m x 9,00m x 7,33m (height) and 151,00m² play area with a medieval fortress theme. Incorporating 3 slides (spiral tube slide, and 2 straight open slides) and 15 additional games distributed over 2 hexagonal towers, 1 double triangular tower and 4 triangular towers. Composed of:

Hexagonal Castle Keep Tower ($H_{TOTAL} / PLATFORMS = 7.33m / 1.48m \text{ y } 3.47m$):

- High density polyethylene spiral tubed slide with 442° rotation. H = 3.6m.
- Climbing wall indoor access to different levels.
- Skylights in the walls on both levels.
- Double climbing wall.
- Suspension bridge access.
- External access ladder.

Hexagonal Tower ($H_{TOTAL} / PLATFORM = 3.10m / 1.28m$):

- High density polyethylene straight open slide. H = 1.3m.
- Suspension triangles bridge access
- Pole with net.
- Suspension Stepped bridge.

Double triangular tower ($H_{TOTAL} / PLATFORMS = 4.15m / 0.88m \text{ y } 1.28m$): *Triangular Towers* ($H_{TOTAL} / PLATFORM = 4.15m / 1.28m$):

- | | |
|---|---|
| <ul style="list-style-type: none"> • High density polyethylene straight open slide. H = 0.9m. • External ladder access. • Climbing wall exterior access. • Crawling tunnel. | <ul style="list-style-type: none"> • Angled spinner. • Fireman's pole. • Tubed ramp. • Climbing wall exterior access • Climbing wall and exterior ladder access. |
|---|---|

Themed decoration: Eagles, salamanders, wolves, shields, pennants, signs, stone walls and arched door.

Materials/

- Galvanized steel structure with thermoset polyester paint.
- Ø114mm with 3mm thick posts.
- High-density polyethylene panels, maintenance-free and anti-graffiti.
- Polyethylene platforms, ramps and bridges coated with a 21mm thick non-slip rubber.
- Ø16mm polyamide nets with 6 steel cores.
- Stainless steel bolts.

**Description/**

Structure multi-jeux géante, de dimensions 16,19m x 9,00m x 7,33m de hauteur totale et aire de jeux 151,00m² à thématique de forteresse médiévale. La structure comprend 3 toboggans (toboggan tube en spirale et 2 toboggans ouverts droits) et 15 jeux supplémentaires répartis dans 2 tours hexagonales, 1 tour triangulaire double et 4 tours triangulaires. Composée par :

Tour de l'Hommage, hexagonale ($H_{TOTALE} / PLATEFORMES = 7,33m / 1,48m \text{ y } 3,47m$):

- Toboggan tube en spirale à rotation 442° en polyéthylène haute densité. H = 3,6m.
- Mur d'escalade intérieur entre niveaux.
- Hublots dans les murs sur les deux niveaux.
- Double mur d'escalade.
- Accès par pont suspendu.
- Accès extérieur par une échelle.

Tour hexagonale ($H_{TOTALE} / PLATEFORME = 3,10m / 1,28m$):

- Toboggan ouvert en polyéthylène haute densité. H = 1,3m.
- Pont à échelons.
- Filet sur poteau.
- Accès par pont à triangles suspendus.

Tour triangulaire double ($H_{TOTALE} / PLATEFORMES = 4,15m / 0,88m \text{ y } 1,28m$):

- Toboggan ouvert droit en polyéthylène haute densité. H = 0,9m.
- Pont à échelons.
- Accès extérieur par mur d'escalade.
- Tunnel à ramper.

Tours triangulaires ($H_{TOTALE} / PLATAFORMES = 4,15m / 1,28m$):

- Jeu tournant incliné.
- Barre de pompier.
- Rampe sur tuve.
- Accès extérieur par mur d'escalade.
- Mur d'escalade et accès extérieur par échelle.

Décoration à thème: aigles, salamandres, loups, boucliers, fanions, enseignes, murs en pierre et porte cintrée.

Matériaux/

- Structure en acier galvanisé avec peinture polyester thermodurcie.
- Poteaux Ø114mm et 3mm d'épaisseur.
- Panneaux HDPE anti-graffiti et sans entretien.
- Plateformes, rampes et ponts en polyéthylène revêtu de caoutchouc antidérapant de 21mm d'épaisseur.
- Cordes en polyamide Ø16mm avec 6 âmes en acier.
- Visserie en acier inoxydable.