



Función/ Barras paralelas inclinadas de altura entre 600 y 1200mm. Apto para usuarios con movilidad reducida. Sólo un usuario en cada elemento. Realizar el ejercicio centrado en el elemento.

- Materiales/**
- Barras de acero galvanizado con acabado en pintura de poliéster termoendurecida.
 - Postes de acero galvanizado en caliente.
 - Tornillería antivandálica de acero inoxidable.
 - Pictograma explicativo de uso grabado en tablero de polietileno de alta densidad bicolor.



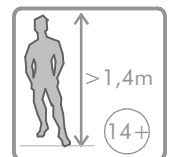
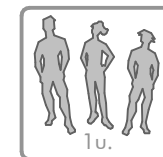
Function/ Inclined parallel bars, height between 600 and 1200mm. Suitable for persons with reduced mobility. Only one user per bar. The exercise has to be done centered on the bar.

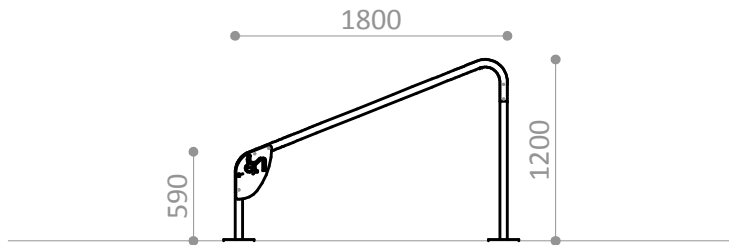
- Materials/**
- Galvanized steel bars finished with thermoset polyester paint.
 - Hot-dip galvanized steel posts.
 - Anti-vandal stainless steel bolts.
 - Explanatory usage board with pictograms engraved in two-color HDPE.



Fonction/ Barres parallèles inclinées de hauteur de 600 et 1200mm. Convient aux utilisateurs handicapés. Un seul utilisateur sur chaque barre. L'exercice s'effectue centré sur la barre.

- Matériaux/**
- Barres en acier galvanisé et finition avec peinture polyester thermodurcie.
 - Poteaux en acier galvanisés à chaud.
 - Visserie antivandalisme en acier inoxydable.
 - Pictogrammes explicatifs d'utilisation gravés sur panneau de polyéthylène haute densité bicolore.

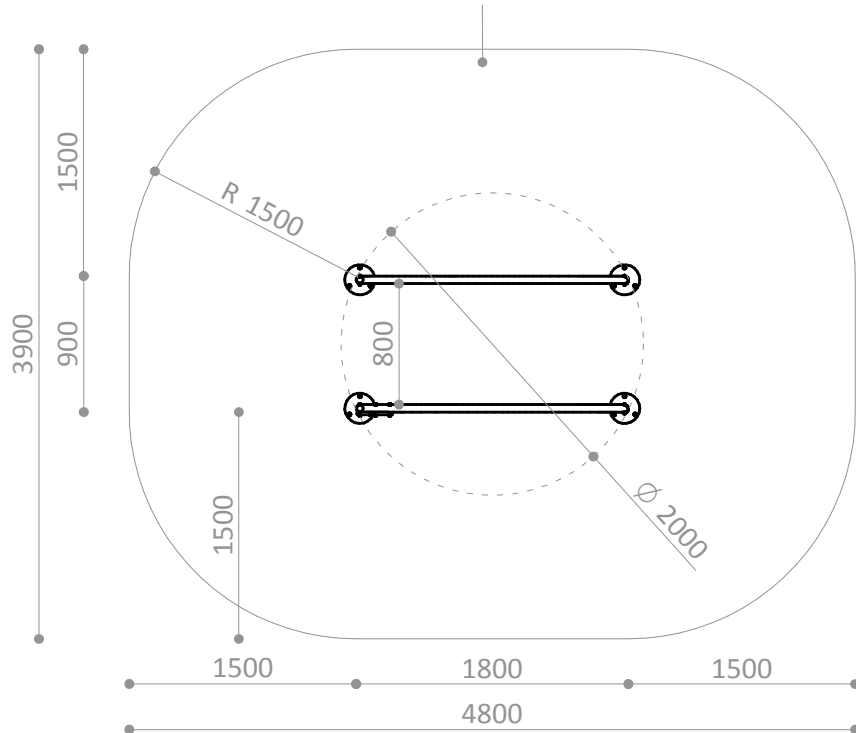




ÁREA DE MOVIMIENTO / ALTURA DE CAIDA LIBRE
 MOVEMENT ZONE/ FRE E HEIGHT OF FALL
 ZONE DE MOUVEMENT / HAUTEUR DE CHUTE LIBRE

16,80 m² / 1,2 m

Superficie según EN 16630
 Surface according to EN 16630
 Revêtement conformément à la Norme EN 16630

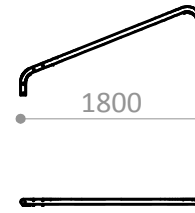


PIEZA MAS GRANDE

BIGGEST PART

LA PLUS GRANDE PIECE

R7410A-09



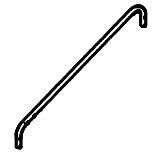
PIEZA MAS PESADA

HEAVIEST PART

LA PIECE LA PLUS LOURDE

R7410A-09

5 Kg.

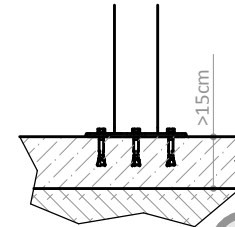


R7420DA

Suelo de hormigón

Concrete ground

Fixation sur béton



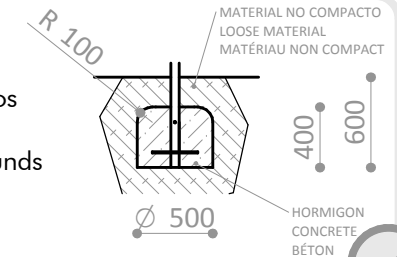
x12

R7420DE

Otros suelos

Other grounds

Autres sols



x4

ÁREA DE EJERCICIO
 EXERCISE ZONE
 ZONE D'EXERCICE

Disponibilidad de repuestos durante 10 años.
 Spare parts available for 10 years.
 Disponibilité de pièces de rechange pendant 10 ans.
 10 Jahre Ersatzteilverfügbarkeit

Industrias Agapito se reserva el derecho a modificar sin previo aviso los elementos descritos en este documento.
 Industrias Agapito reserves the right to change the items described in this document without prior notice.
 Industrias Agapito se réserve le droit de modifier à tout moment et sans préavis les éléments décrits dans le présent document.
 Industrias Agapito behält sich das Recht vor, die in diesem Dokument beschriebenen Elemente ohne vorherige Ankündigung zu verändern.

Peso maximo del usuario = 150 Kg.
 Maximum user weight = 150 Kg.
 Poids maximum de l'utilisateur = 150 Kg
 Höchstgewicht des Benutzers=150 Kg

R7420D

BARRAS PARALELAS INCLINADAS H600-1200mm
INCLINED PARALLEL BARS H600-1200mm
BARRES PARALLÈLES INCLINEÉS H600-1200mm

